


# Verzilver app handleiding

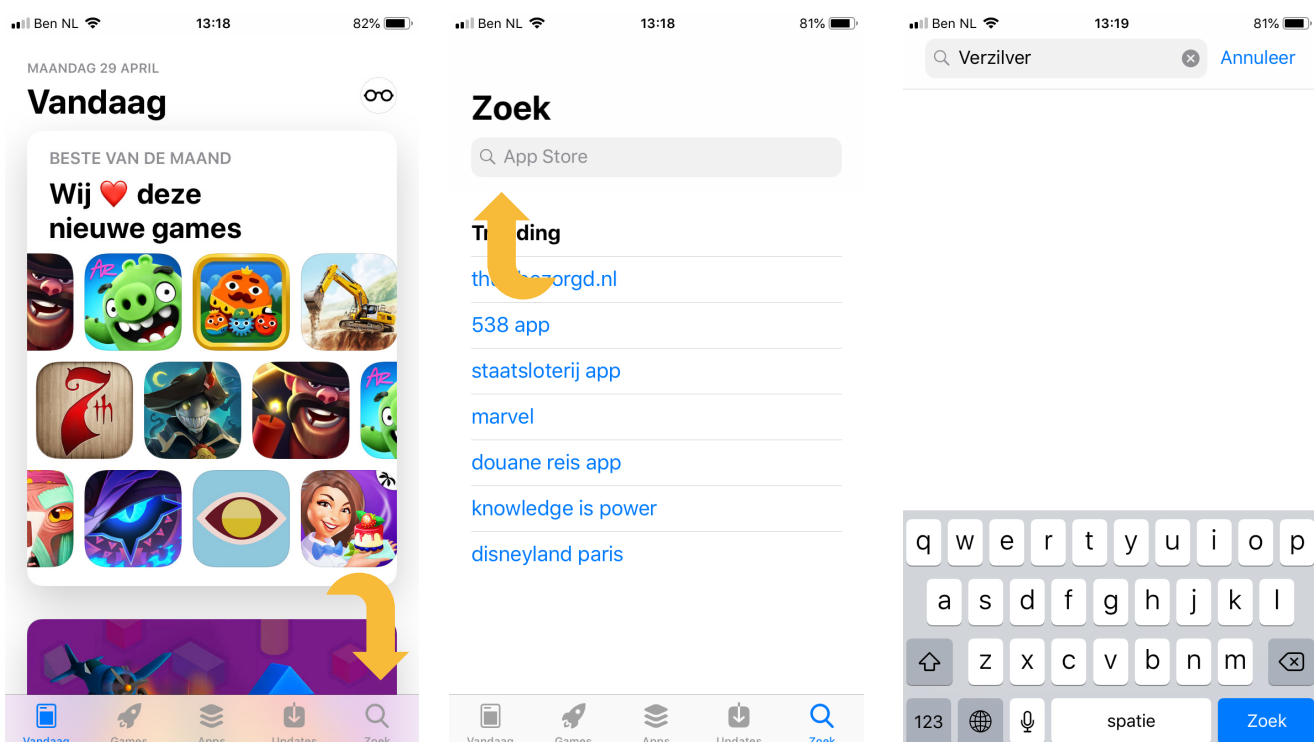
## iOS (Apple/iPhone)

# 1 - De app downloaden

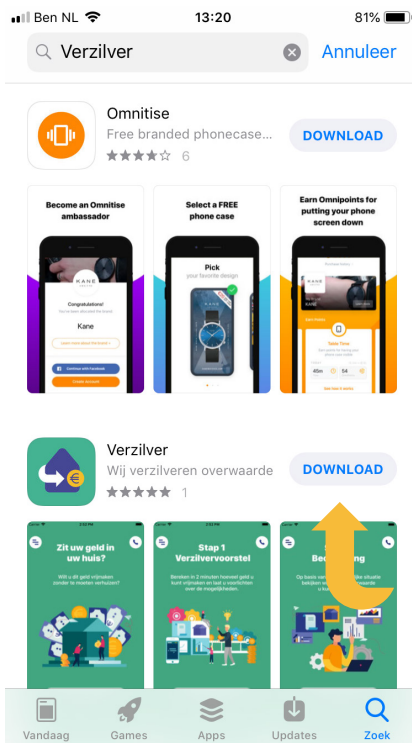
## Stap 1 Open App Store



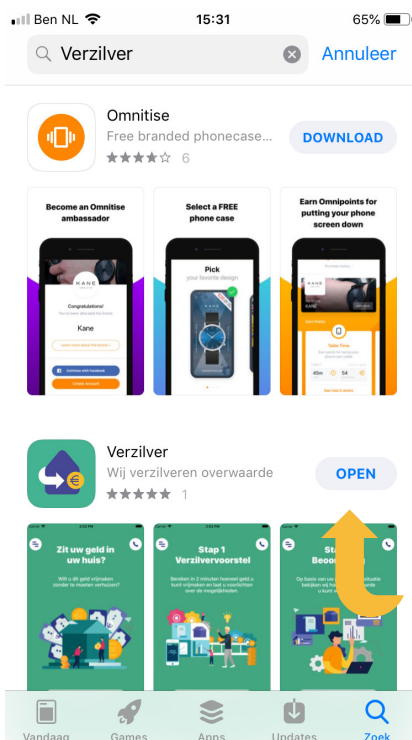
## Stap 2 Klik op 'Zoek', klik op het zoekbalkje, en typ 'Verzilver'



### Stap 3 Klik op 'Download'




### Stap 4 Als de app is gedownload, klik op 'Open'



## 2 - De app gebruiken

### Stap 1

Klik op 'Start gratis verzilvervoorstel'



### Stap 2

Vul het adres van de te verzilveren woning in en druk op 'volgende stap'.



### Stap 3

Vul uw financiële gegevens in en druk op 'volgende stap'

Ben NL 15:36 65%

Gratis verzilvervoorstel

1 2 3

Financiële gegevens

Pensioeninkomen/jaar

+ Mede aanvrager

Waarde van uw woning

Hoogte huidige hypotheek

Ben NL 13:21 79%

Gratis verzilvervoorstel

Pensioeninkomen/jaar

+ Mede aanvrager

Waarde van uw woning

Hoogte huidige hypotheek

Volgende stap

### Stap 4

Vul uw NAW gegevens in en druk op 'volgende stap'

Ben NL 15:38 64%

Gratis verzilvervoorstel

1 2 3

NAW gegevens

NAW gegevens aanvrager

Meneer  Mevrouw

Volledige naam

Geboortedatum

01-01-1950

Ben NL 13:22 79%

Gratis verzilvervoorstel

Geboortedatum

01-01-1950

Telefoonnummer

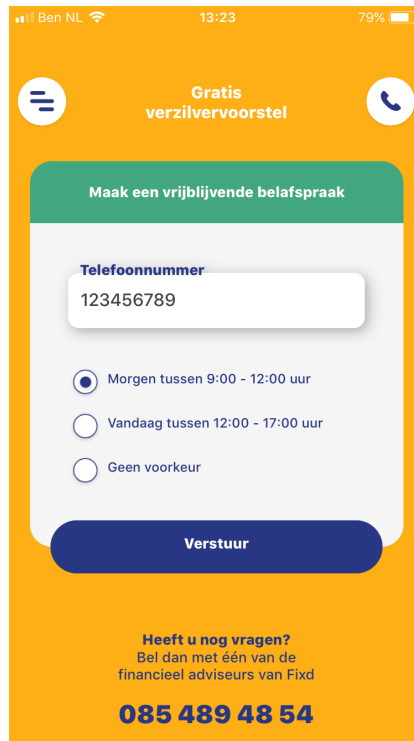
Emailadres

Ik ga akkoord met de algemene voorwaarden en het privacybeleid

Volgende stap

## Stap 5

U kunt uw verzilvervoorstel bekijken en een vrijblijvende belafsprake maken.



## Stap 6

U kunt overal in de app op de menu-knop drukken om alle pagina's te bekijken.



Zo werkt het

De voordelen

Gratis verzilvervoorstel

Contact

Over ons

Over overwaarde verzilveren

Privacybeleid



## Stap 7

U kunt overal in de app op de contact-knop drukken om contact op te nemen.

